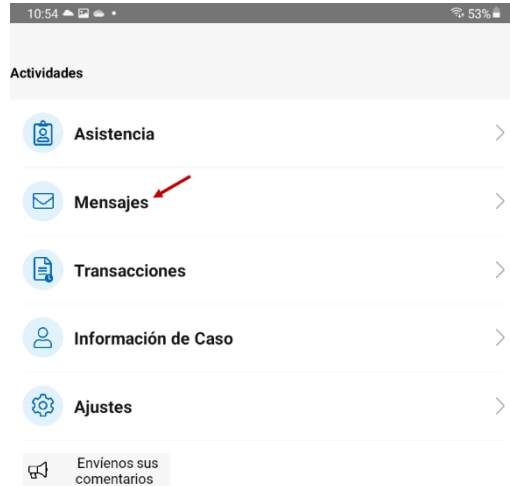
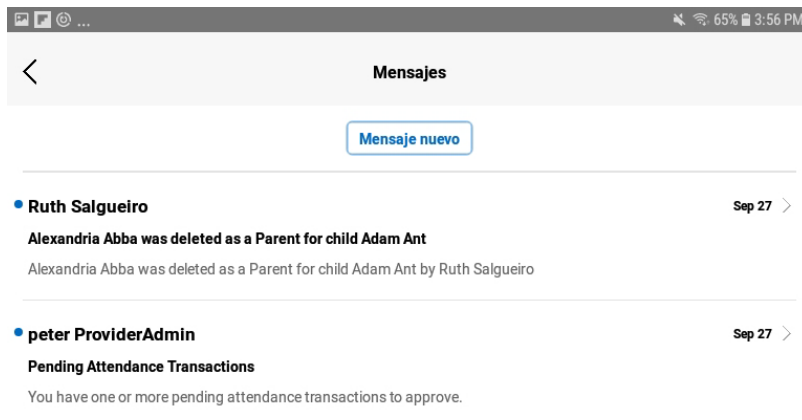


KinderSmart – Cómo Revisar Mensajes

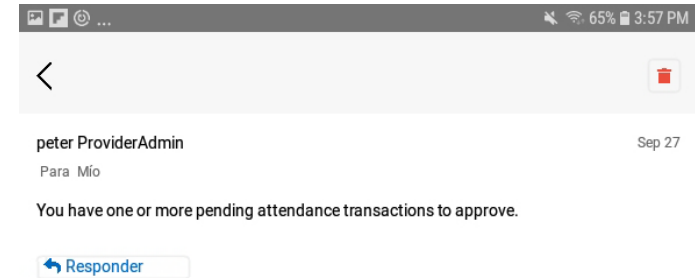
- A** Abra la aplicación de KinderSmart en su teléfono. Recuerde que el número de teléfono ya debe de estar registrado con su Proveedor.
- B** Al desplegar la pantalla de **Actividades**, pulse **Mensajes**.



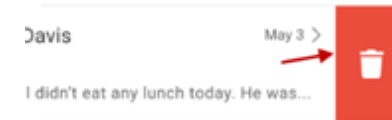
- C** Aparece la lista de todos los mensajes.



- D** Pulse en el mensaje que le gustaría revisar.



- E** Después de revisar su mensaje, si desea eliminarlo de la lista, pulse el ícono de borrar. También puede eliminar el mensaje deslizando hacia la izquierda y pulsando en el ícono de borrar.



- F** Pulse **Responder** si desea contestar el mensaje.

 Responder

- G** Pulse la flecha para retroceder y regresar así a la pantalla de **Actividades**.

