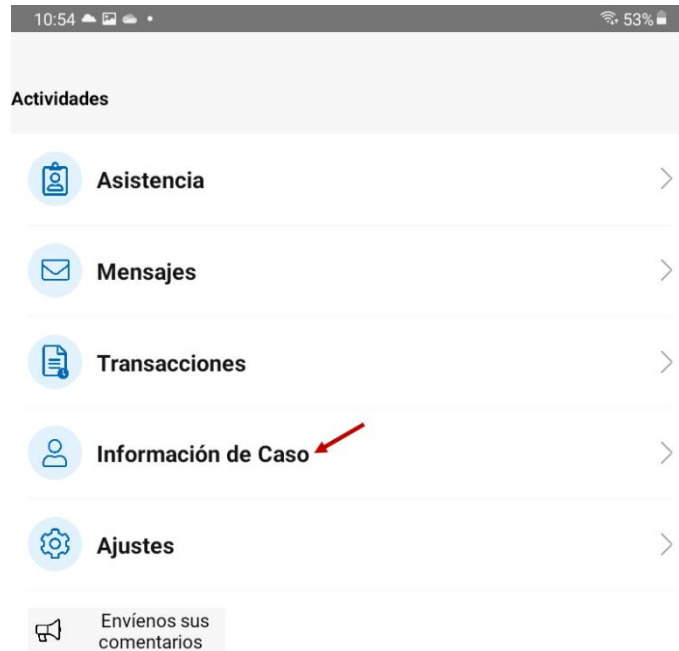


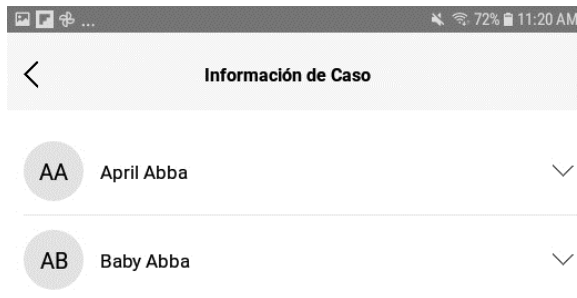
## KinderSmart – Cómo Revisar Información de Casos

**A** Abra la aplicación de KinderSmart en su teléfono. Recuerde que el número de teléfono ya debe de estar registrado con su Proveedor.

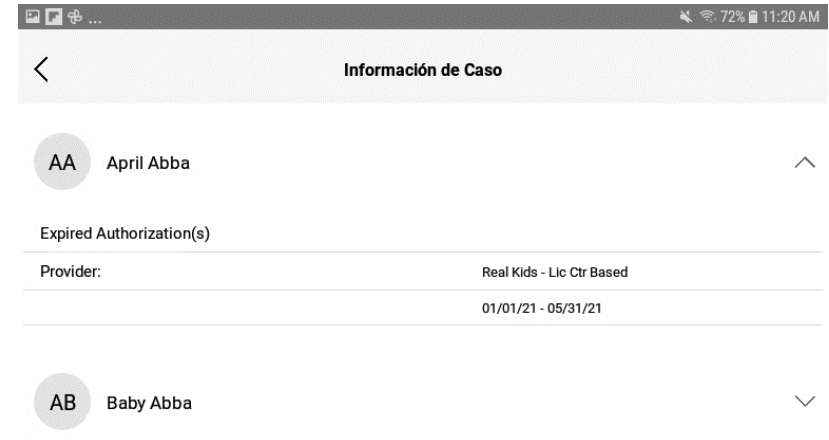
**B** Al desplegar la pantalla de **Actividades**, pulse **Información de Caso**.



**C** La lista de todos los niños aparece.



**D** Pulse el nombre del niño o en la flecha desplegable ▼ para abrir los detalles de **Información de Caso**.



**E** Pulse la flecha para retroceder y regresar a la pantalla de **Actividades**.

